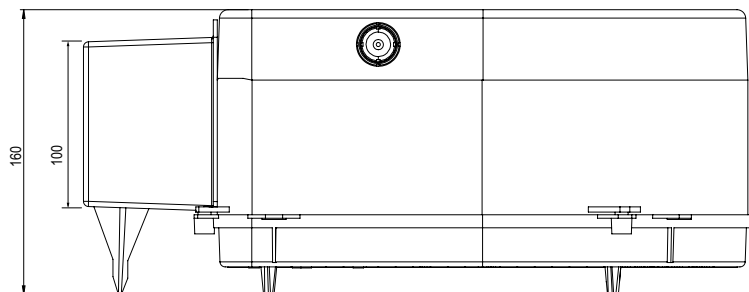
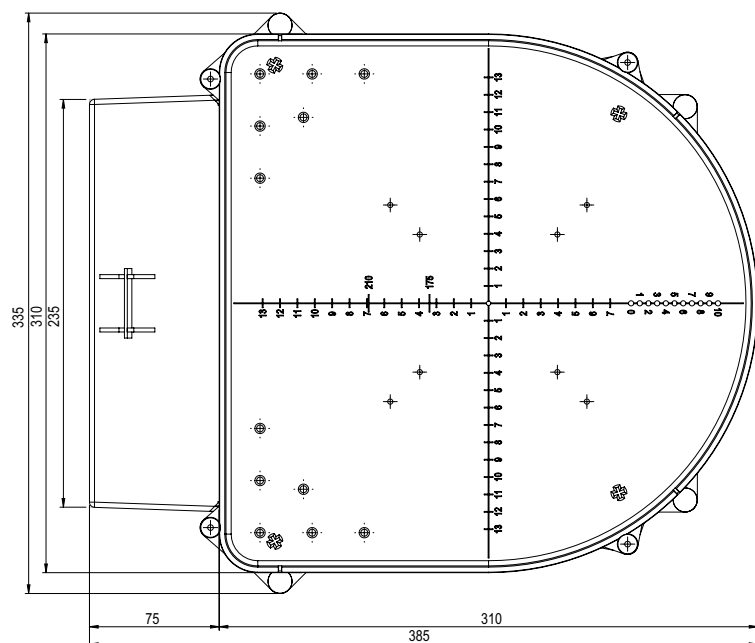




Datenblatt Jumbo Anfertigung T (mit Tank)


| | |
|--------------------|---|
| Deckenausschnitt | Fermacellplatte nach Ihren Massen |
| Einbautiefe | 160 mm (erweiterbar durch Zwischenring Art. 300001 um je 15 mm) |
| Trafotank | 240 x 80 x 100 mm |
| Werkstoff | Kunststoff halogenfrei, Fermacell |
| Lieferung | Montagefertig inkl. Nägel |
| Rohreinführungen | 4x M20 |
| Für Sichtbeton | Ja |
| Lagerartikel | Nein |
| Verpackungseinheit | 1 |
| Weblink | www.spotbox.ch/jumbo |



Montagehinweis: Für Sichtbeton Nägel zwingend im Innenbereich des Deckenausschnittes einschlagen. Deckenausschnitt nach dem Betonieren vorsichtig einschlagen, nicht bohren.

Art: **305 500**

E-No: -



305500