

Montageanleitung / Assembly Instructions


Spotbox Jumbo

1

Unterteil auf Schalung nageln

Clouer la pièce inférieure sur le coffrage

Inchiodare la parte inferiore su la cassaforma




2

Gehäuse schliessen

Fermer le boîtier

Chiudere la cassa




3

Oberteil mit 4 Schrauben fixieren

Fixer la partie supérieure avec 4 vis

Fissare la parte superiore con 4 viti




4

Rohreinführungen eindrücken und mit Rohr verbinden

Enfoncer les entrées de tube et insérer les tubes de montage

Affondare l'introduzione del tubo e collegare con il tubo



*Anleitung auch gültig für Büchsen mit quadratischem Ausschnitt

*Notice également valable pour boîtiers avec découpe carrée

*Istruzioni anche valide per cassaforme con sezione quadrata

SPOTBOX
ELEKTROTECHNIK