


# Montageanleitung / Assembly Instructions Spotbox LED Box

1

Unterteil auf Schalung nageln

Clouer la pièce inférieure sur le coffrage

Inchiodare la parte inferiore su la cassaforma




2

Gehäuse im Uhrzeigersinn drehen

Fermer le boîtier en le tournant dans le sens horaire

Girare la cassa in senso orario




3

Oberteil mit 2 Schrauben fixieren

Fixer la partie supérieure avec 2 vis

Fissare la parte superiore con 2 viti




4

Rohreinführungen eindrücken und mit Rohr verbinden

Enfoncer les entrées de tube et insérer les tubes de montage

Affondare l'introduzione del tubo e collegare con il tubo



\*Anleitung auch gültig für Büchsen mit quadratischem Ausschnitt

\*Notice également valable pour boîtiers avec découpe carrée

\*Istruzioni anche valide per cassaforme con sezione quadrata

**SPOTBOX**  
ELEKTROTECHNIK